

	TÍTULO		
	Procedimento de Configuração do Leitor S-3200		
EMITIDO POR Eros Leon Kohler	ÁREA EMISSORA Engenharia de Produto	REVISÃO 07	DATA 18/07/2014
REVISADO POR: Gisele Nascimento		APROVADO POR: Guilherme Pereira	

Procedimento de Configuração

1 Objetivo

O procedimento a seguir tem como objetivo configurar o leitor da Bematech modelo S-3200 para ser compatível com a solução desenvolvida pela Linx.

2 Procedimento

2.1 Configuração para restaurar os padrões de fábrica:


Esta configuração garante que o leitor esteja configurado conforme os padrões de fábrica. Essa configuração é recomendada para garantir que não tenha nenhum parâmetro previamente programado que possa interferir na configuração desejada.

1. Ler o código para iniciar a configuração



Start/End

2. Ler o código para restaurar o padrão de fábrica



	TÍTULO Procedimento de Configuração do Leitor S-3200		
EMITIDO POR Eros Leon Kohler	ÁREA EMISSORA Engenharia de Produto	REVISÃO 07	DATA 18/07/2014
REVISADO POR: Gisele Nascimento		APROVADO POR: Guilherme Pereira	

3. Ler o código para concluir a programação




Start/End

	TÍTULO		
	Procedimento de Configuração do Leitor S-3200		
EMITIDO POR Eros Leon Kohler	ÁREA EMISSORA Engenharia de Produto	REVISÃO 07	DATA 18/07/2014
REVISADO POR: Gisele Nascimento		APROVADO POR: Guilherme Pereira	

2.2 Configuração para programar a interface teclado PS2


Configuração para programar o leitor para utilizar como padrão a interface do teclado PS/2.

1. Ler o código para iniciar a configuração




Start/End

2. Ler o código para habilitar a interface teclado PS2



	TÍTULO Procedimento de Configuração do Leitor S-3200		
EMITIDO POR Eros Leon Kohler	ÁREA EMISSORA Engenharia de Produto	REVISÃO 07	DATA 18/07/2014
REVISADO POR: Gisele Nascimento		APROVADO POR: Guilherme Pereira	

3. Ler o código para concluir a programação




Start/End

	TÍTULO		
	Procedimento de Configuração do Leitor S-3200		
EMITIDO POR Eros Leon Kohler	ÁREA EMISSORA Engenharia de Produto	REVISÃO 07	DATA 18/07/2014
REVISADO POR: Gisele Nascimento		APROVADO POR: Guilherme Pereira	

2.3 Configuração para habilitar o código ITF 2 de 5


Configuração para programar o leitor para reconhecer a leitura de códigos do padrão ITF 2 de 5.

1. Ler o código para iniciar a configuração




Start/End

2. Ler o código para habilitar o código ITF 2 de 5



	TÍTULO Procedimento de Configuração do Leitor S-3200		
EMITIDO POR Eros Leon Kohler	ÁREA EMISSORA Engenharia de Produto	REVISÃO 07	DATA 18/07/2014
REVISADO POR: Gisele Nascimento		APROVADO POR: Guilherme Pereira	

3. Ler o código para concluir a programação




Start/End

	TÍTULO		
	Procedimento de Configuração do Leitor S-3200		
EMITIDO POR Eros Leon Kohler	ÁREA EMISSORA Engenharia de Produto	REVISÃO 07	DATA 18/07/2014
REVISADO POR: Gisele Nascimento		APROVADO POR: Guilherme Pereira	

2.4 Configuração para habilitar o Code 39

Configuração para programar o leitor para reconhecer a leitura de códigos do padrão Code 39.


1. Ler o código para iniciar a configuração



Start/End

2. Ler o código para habilitar o Code 39

	TÍTULO Procedimento de Configuração do Leitor S-3200		
EMITIDO POR Eros Leon Kohler	ÁREA EMISSORA Engenharia de Produto	REVISÃO 07	DATA 18/07/2014
REVISADO POR: Gisele Nascimento		APROVADO POR: Guilherme Pereira	



3. Ler o código para concluir a programação



Start/End

		TÍTULO Procedimento de Configuração do Leitor S-3200	
EMITIDO POR Eros Leon Kohler	ÁREA EMISSORA Engenharia de Produto	REVISÃO 07	DATA 18/07/2014
REVISADO POR: Gisele Nascimento		APROVADO POR: Guilherme Pereira	

2.5 Configuração para desabilitar o sleep e tempo de leitura


Configuração para desabilitar o modo stand by do leitor e para alterar o tempo de leitura entre códigos repetidos, evitando problemas de sincronia com a aplicação.

1. Ler o código para iniciar a configuração




Start/End

2. Ler o código para desabilitar o modo sleep do motor




	TÍTULO Procedimento de Configuração do Leitor S-3200		
EMITIDO POR Eros Leon Kohler	ÁREA EMISSORA Engenharia de Produto	REVISÃO 07	DATA 18/07/2014
REVISADO POR: Gisele Nascimento		APROVADO POR: Guilherme Pereira	

3. Ler o código para desabilitar o modo sleep do laser



4. Ler o código aumentar o tempo de leitura entre códigos



	TÍTULO Procedimento de Configuração do Leitor S-3200		
EMITIDO POR Eros Leon Kohler	ÁREA EMISSORA Engenharia de Produto	REVISÃO 07	DATA 18/07/2014
REVISADO POR: Gisele Nascimento		APROVADO POR: Guilherme Pereira	

5. Ler o código para terminar a configuração




Start/End

bematech 		TÍTULO	
		Procedimento de Configuração do Leitor S-3200	
EMITIDO POR Eros Leon Kohler	ÁREA EMISSORA Engenharia de Produto	REVISÃO 07	DATA 18/07/2014
REVISADO POR: Gisele Nascimento		APROVADO POR: Guilherme Pereira	

2.6 *Configuração para programar o prefixo e sufixo:*

Configuração para programar as teclas "Alt"+"m" como prefixo e as teclas "Ctrl"+"m" como sufixo.

1. Ler o código para iniciar a configuração



Start/End

2. Ler o código para habilitar os caracteres ASCII Code 39



FULL ASCII code 39

bematech 		TÍTULO	
		Procedimento de Configuração do Leitor S-3200	
EMITIDO POR Eros Leon Kohler	ÁREA EMISSORA Engenharia de Produto	REVISÃO 07	DATA 18/07/2014
REVISADO POR: Gisele Nascimento		APROVADO POR: Guilherme Pereira	

3. Ler o código para habilitar os keycodes



Function key emulation enable

3. Ler o código para programar o prefixo



Header (Preamble)

	TÍTULO Procedimento de Configuração do Leitor S-3200		
EMITIDO POR Eros Leon Kohler	ÁREA EMISSORA Engenharia de Produto	REVISÃO 07	DATA 18/07/2014
REVISADO POR: Gisele Nascimento		APROVADO POR: Guilherme Pereira	

4. Ler o código para configurar a tecla "alt"



5. Ler o código da tecla "m"



	TÍTULO Procedimento de Configuração do Leitor S-3200		
EMITIDO POR Eros Leon Kohler	ÁREA EMISSORA Engenharia de Produto	REVISÃO 07	DATA 18/07/2014
REVISADO POR: Gisele Nascimento		APROVADO POR: Guilherme Pereira	

6. Ler o código para salvar a configuração



SET

7. Ler código para programar o sufixo



Trailer (Postamble)

	TÍTULO Procedimento de Configuração do Leitor S-3200		
EMITIDO POR Eros Leon Kohler	ÁREA EMISSORA Engenharia de Produto	REVISÃO 07	DATA 18/07/2014
REVISADO POR: Gisele Nascimento		APROVADO POR: Guilherme Pereira	

8. Ler o código para configurar a tecla "Ctl"



9. Ler o código da tecla "m"



	TÍTULO Procedimento de Configuração do Leitor S-3200		
EMITIDO POR Eros Leon Kohler	ÁREA EMISSORA Engenharia de Produto	REVISÃO 07	DATA 18/07/2014
REVISADO POR: Gisele Nascimento		APROVADO POR: Guilherme Pereira	

10. Ler o código para salvar a configuração



SET

11. Ler código para configurar o Enter



	TÍTULO Procedimento de Configuração do Leitor S-3200		
EMITIDO POR Eros Leon Kohler	ÁREA EMISSORA Engenharia de Produto	REVISÃO 07	DATA 18/07/2014
REVISADO POR: Gisele Nascimento		APROVADO POR: Guilherme Pereira	

12. Ler o código para concluir a programação



Start/End